



**РЕШАЕМ  
РЕБУСЫ**

**КОШКА  
ИЛИ  
СЛОН**





**В.А. Ракитина  
Е.Н. Рыжанкова**

**А  
У  
Т  
Е  
Т  
К  
А  
Н  
Ф  
И  
Н  
И  
С**

**РЕШАЕМ  
РЕБУСЫ**



Москва  
2009

УДК 376  
ББК 74.3  
P19

**Ракитина В.А., Рыжанкова Е.Н.**

**P19** Решаем ребусы: задания на звуковой анализ и синтез.  
— М.: ТЦ Сфера, 2009. — 32 с. (Конфетка). (18/1)

ISBN 978-5-9949-0205-9

В этом выпуске журнала «Конфетка» представлены занимательные ребусы для детей 6—7 лет. Материал может быть использован фрагментарно на логопедических занятиях и при выполнении заданий по русскому языку или окружающему миру в начальной школе. Также рекомендуется упражнять детей в решении ребусов при проведении праздников в детском саду, школьных конкурсов и викторин, на занятиях в группах продленного дня. Разгадывая ребусы, дети в занимательной форме смогут закрепить и расширить свои знания об окружающем мире и об интересном мире звуков и букв.

Ребусный материал будет интересен и полезен логопедам, педагогам и родителям в работе с детьми старшего дошкольного и младшего школьного возраста.

УДК 376  
ББК 74.3

**Ракитина Вера Александровна  
Рыжанкова Елена Николаевна**

**РЕШАЕМ РЕБУСЫ**

Задания на звуковой анализ и синтез

Главный редактор *Т.В. Цветкова*

Научный редактор *О.Е. Громова*

Редактор *Т.Е. Пивоварова*

Дизайнер обложки *Е.В. Кустарова*

Художник *А.Д. Прутенская*

Корректоры *Л.Б. Успенская, Т.Э. Балоунова*

Компьютерная верстка *Т.Н. Полозовой*

Оригинал-макет и диапозитивы текста изготовлены в ООО «ТЦ Сфера»

Гигиенический сертификат № 77.99.60.953.Д.0137383.11.07 от 23.11.2007 г.

Подписано в печать 16.12.08. Формат 70x108<sup>1/8</sup>. Гарнитура Таймс. Печать офсетная.  
Усл. п. л. 2,80 Тираж 5000 экз. Заказ В-42.

Издательство «ТЦ Сфера».  
Москва, Сельскохозяйственная ул., д. 18, корп. 3.  
Тел.: (495) 656-75-05, 656-72-05.

Отпечатано в типографии ОАО ПИК «Идел-Пресс»  
в полном соответствии с качеством  
предоставленного электронного оригинал-макета.  
420066, г. Казань, ул. Декабристов, 2.  
E-mail: idelpress@mail.ru  
www.idel-press.ru

ISBN 978-5-9949-0205-9

© ООО «ТЦ Сфера», 2009

## МЕТОДИЧЕСКИЕ РЕКОМЕНДАЦИИ

Чтобы прочитать слово, необходимо изучить ребусный шифр, запомнить его и следовать определенным инструкциям.

Названия всех изображенных на рисунке предметов надо читать только в именительном падеже.

К букве или буквосочетанию добавляется рисунок: «Ж рот», «ПО рог», «ЦЕ почка», «БАР сук», «БАЙД арка» и т.д.

Рядом с рисунком изображена буква или буквосочетание: «вол К», «ужи Н», «вол НА», «нос ОК», « жало БА» и т.д.

К букве или буквосочетанию добавляется рисунок, затем снова добавляется буква или буквосочетание: «И вол ГА», «МО лото К», «КИ пар ИС» и т.д.


Если слева от рисунка стоит запятая «'» (одна или несколько), то первая буква (или несколько) этого слова не читается: «Ж'шест», «Л'маска» и т.д.

Если запятые стоят после рисунка, справа от него «“», то не читаются последние буквы: «ШИ шкаф'», «рот'ЩА» и т.д.

Если проведена запись — одна буква равна другой, значит, при чтении ребуса одну букву заменяем другой: «берет Т = Г», «В очки И = А», «ЧУ лук У = О», «гора И = А зонт» и т.д.

Перечеркнутая буква в ребусе означает, что эта буква не читается, она исключается в слове при чтении: «ПО горн Р Ы» — *погоны* ...

Те части слова, которые напоминают предлоги (приставки): *по, под, над, на* в ребусах показаны графической схемой (расположением объекта по отношению к предмету).



Разгадывание таких ребусов направлено на закрепление предлогов, приставок пространственного значения и дифференциацию понятий «предлог», «приставка», «часть слова».

Если часть слова напоминает имя числительное, то ее можно изобразить цифрой: «40“Т» — *сорт*, «100 Г» — *стог*, «И 100 РИЯ» — *история* и т.д.

К рисунку добавляются разные части слова, причем сам рисунок обозначает корень всех представленных слов этой группы, т.е. родственные слова, например: ЛИСТ (-ок, -ик, -очек) и т.д.

В пособии содержатся четыре раздела. В первом разделе представлены задания для закрепления конкретной орфограммы. Задания второго раздела даны для работы по теме «Родственные слова». Разгадывание родственных слов усилит запоминание подбора конкретной группы. Используя такой прием, дети легче вспомнят блок родственных слов, выделяют проверочные слова для определения безударной гласной в корне или парной согласной на конце слова. В третьем разделе дается дифференциация понятий «предлог», «приставка», «часть слова». В четвертом разделе происходит закрепление навыка разгадывания ребусов по лексическим темам: временные отношения (времена года, месяцы, дни недели, части суток) и ребусов с зашифрованными пословицами.


Материал может быть использован на занятиях по русскому языку или окружающему миру, его целесообразно брать порционно, фрагментарно. Рекомендуется использовать ребусы при подготовке конкурсов, викторин, в группах продленного дня. Надеемся, что данный ребусный материал будет интересен и полезен педагогам и родителям в работе с детьми разного возраста.

# РАЗГАДЫВАЕМ РЕБУСЫ, УЧИМ ОРФОГРАММЫ


## ЖИ, ШИ

Почему гласную букву *и* в сочетаниях *жи*, *ши* надо запомнить?

Звуки [ж], [ш] всегда твердые, но в сочетаниях *жи*, *ши* пишется буква *и*: *жил*, *шил*, *ошибка*.




житель




жир




режим



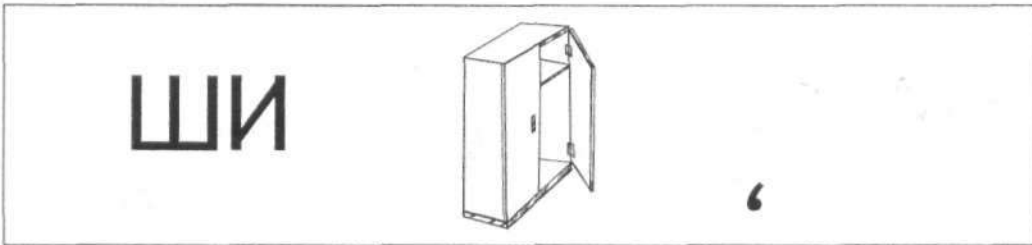
ужин



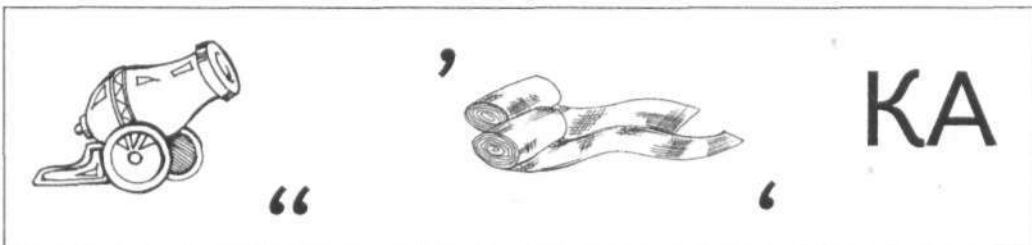
вершина



шивель



шишка



пушинка




ошибка


## ЧА, ЩА

Почему гласную букву *a* в сочетаниях *ча*, *ща* надо запомнить?

Звуки [ч'], [щ'] всегда мягкие, но в сочетаниях *ча*, *ща* пишется буква *a*: *часы*, *пицца*, *щавель*.




часы




встреча



задача



чашка



роща




площадка


## ЧУ, ЩУ

Почему гласную букву *у* в сочетаниях *чу*, *щу* надо запомнить?

Звуки [ч'], [щ'] всегда твердые, но в сочетаниях *чу*, *щу* пишется буква *у*: *чудо*, *учу*, *щука*.



чулан



щука


## ЧК, ЧН

Звук [ч'] — мягкий звук.

В сочетаниях *чк*, *чн* мягкий знак не пишется: *точка*, *речка*, *речник*, *сказочный*.




бабочка



котка





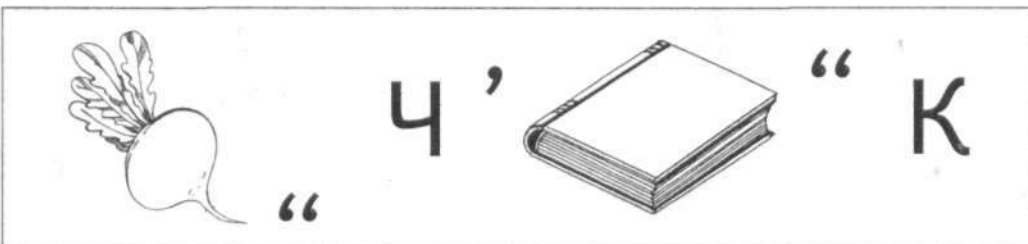
лампочка



дачник



задачник



речник




прочность


## Ь В КОНЦЕ СЛОВА

Как обозначить мягкость согласного звука на конце слова?


На конце слова мягкость согласного звука обозначается мягким знаком (ь): *тетрадь, день, портфель.*




акварель



гость




дверь



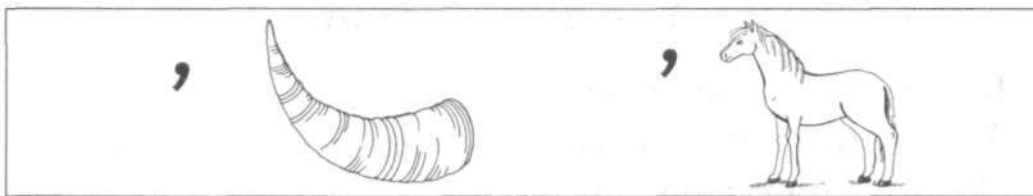
день



кисель



мель




ОГОНЬ



скатерть

## Ь — В СЕРЕДИНЕ СЛОВА


В середине слова мягкость согласного звука также может обозначаться мягким знаком (ь): *пальто, деньки, школьник.*



пальто



сосулька



крыльцо




ШКОЛЬНИК


## -ОРО-, -ОЛО- — В СЕРЕДИНЕ СЛОВА

В середине слова часто встречаются сочетания -ОРО- или -ОЛО-.


Такие сочетания рекомендуется запомнить:  
*дорога, сорока, молоко.*



МОЛОКО



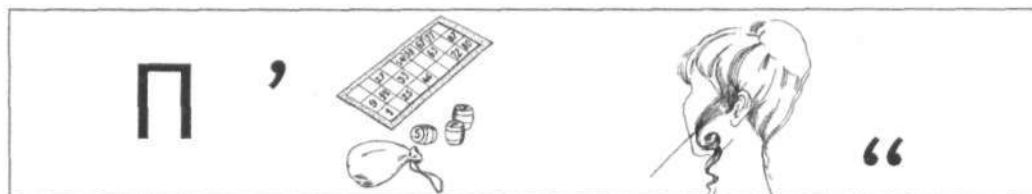
КОЛОКОЛ



КОЛОННА



БОЛОТО



ПОТОЛОК




КОЛОБОК



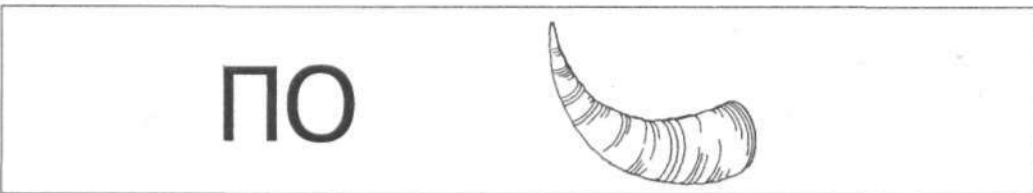
КОЛОС



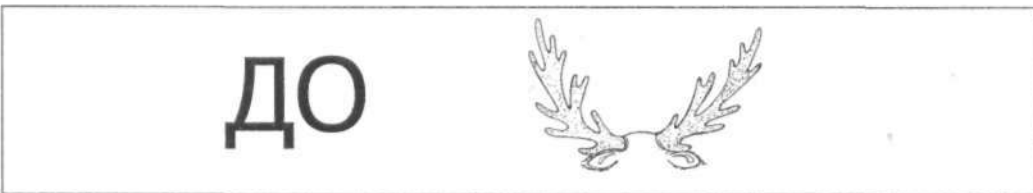
ГОЛОС




ШОРОХ




ПОРОГ



ДОРОГА



ГОРОД

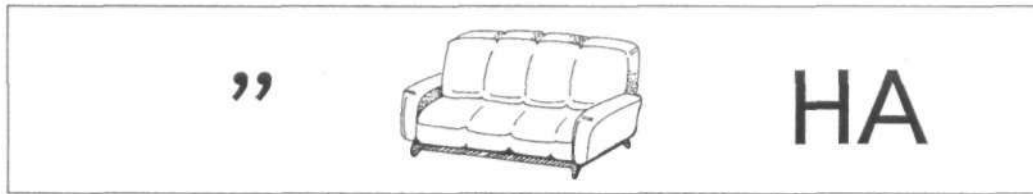


КОРОБ

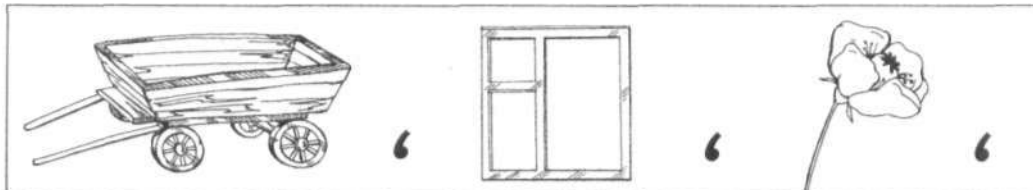
## УДВОЕННЫЕ СОГЛАСНЫЕ В СЛОВАХ

Есть слова, в которых встречаются удвоенные согласные.


Их называют словарными словами: *аллея, ванна, перрон.*



ванна



телеграмма



массаж

## НЕПРОИЗНОСИМЫЕ СОГЛАСНЫЕ В СЛОВАХ

Есть слова, в которых встречаются непроеизносимые согласные.

Часть таких слов — словарные слова, их необходимо запомнить: *лестница.*

В других таких словах эту согласную можно проверить путем подбора родственных слов: *вестник — весть, солнце — солнышко.*



лестница



сердце



тростник


### СЛОВАРНЫЕ СЛОВА

Есть слова, которые необходимо запомнить.


Их называют словарными словами: *газета, компот, трибуна.*




берег



газета



завтрак



КОМПОТ

ОБ

,



оборона

З



“

НА

трибуна



“

ИР

факир

ФАМ

,



фамилия

Разгадай ребусы, и ты узнаешь, какие предметы будешь изучать в школе.

АЛГЕ

”



алгебра



,

,



КА

ботаника



И 100 РИЯ

история

РИ  НИЕ

рисование

 “ ТЕ  ‘  А

литература

На уроке ботаники тебе предложат собрать листья разных растений и это будет




АРИЙ

гербарий

На уроках истории и географии хорошим помощником тебе будет

К

,



карта

На уроке географии тебе предложат найти страну, город или реку, используя

ГЛО



,


глобус

## РЕБУСЫ НА РОДСТВЕННЫЕ СЛОВА


Добавь часть слова, и ты узнаешь родственные слова к слову *гора*.




горка




горочка



горец



горняк



гористый



Добавь часть (или части) слова, и ты узнаешь родственные слова к слову *колос*.

 ОК



КОЛОСОК

 ОЧЕК

КОЛОСОЧЕК


 ,  ЫЙ

КОЛОСИСТЫЙ

ЗА  ,  , СЯ

заколосился



Добавь часть слова, и ты узнаешь родственные слова к слову *лист*.

 ВА

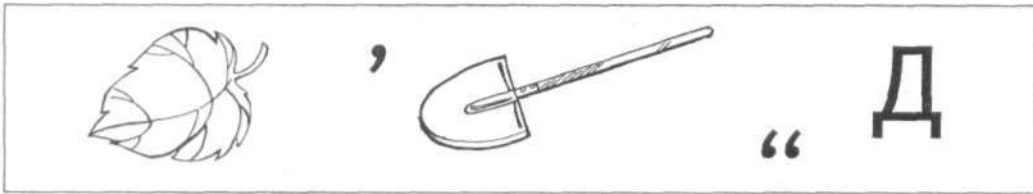
ЛИСТВА

 ОВОЙ

ЛИСТОВОЙ



 ВЕНН , 

лиственница



листопад

Попробуй самостоятельно составить ребусы на родственные слова к слову *лист* от рисунка «лист»: листок, листик, листочек, листья.



Добавь часть слова, и ты узнаешь родственные слова к слову *цветы*.



,

ОК

цветок



,

НОЙ

цветной



,

НИК

цветник



,


ОВОД

цветовод


Попробуй самостоятельно составить ребусы на родственные слова к слову *цветы*: *цветочный*, *цветочек*.




Добавь часть слова, и ты узнаешь родственные слова к слову *рыба*.

 К

рыбак

 , КА


рыбка

 , НЫЙ

рыбный

 ЧИЙ

рыбачий

 ЛКА

рыбалка

 , Ё ” 

рыбёшка


Добавь часть слова, и ты узнаешь родственные слова к слову *рука*.




рукав



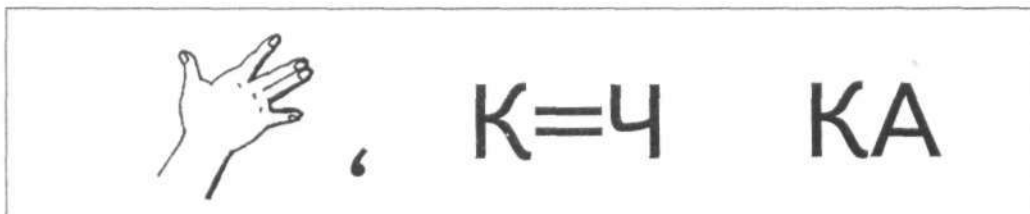
рукавичка



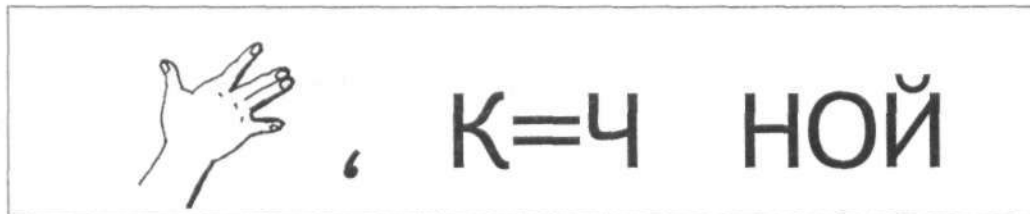
рукавицы



нарукавники



ручка




ручной


Добавь часть слова, и ты узнаешь родственные слова к слову *стол*.




СТОЛИК



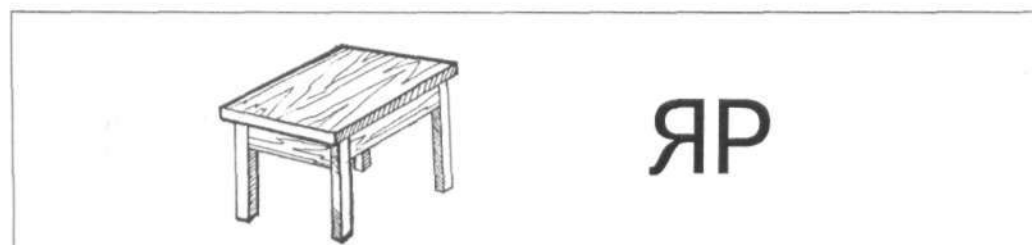
СТОЛОВАЯ



СТОЛОВЫЙ



НАСТОЛЬНЫЙ



СТОЛЯР



Добавь часть слова, и ты узнаешь родственные слова к слову *лес*.




лесок




лесной



лесник



лесовод



перелесок



лесничий

Составь предложения с каждым разгаданным словом. Может быть, у тебя получится рассказ? Постарайся.

*Варианты предложений с разгаданными словами:*

Мы пришли в лес. Лесной воздух чист и прохладен. Мы передохнули в домике лесника. Затем нам пришлось пройти через перелесок и небольшой лесок из осин.

# ДИФФЕРЕНЦИАЦИЯ ПОНЯТИЙ «ПРЕДЛОГ», «ПРИСТАВКА», «ЧАСТЬ СЛОВА»

*Примечание.* Отдельные части слова, которые напоминают предлоги или приставки (*в, по, под, на, над*), в ребусах обозначены графически (расположение объекта под квадратом, над квадратом, на квадрате и т.д.).


**Помни!**

Часть слова, обозначаемая «графическим» предлогом, может быть приставкой.

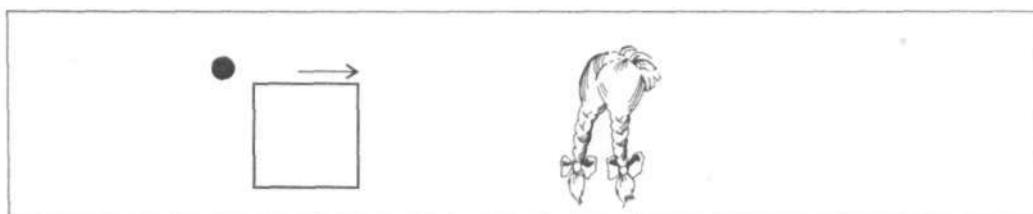
Учитывая это, ты сможешь прочесть следующие слова:




подушка




полис




покосы




полоска




ПОСЛОВИЦА



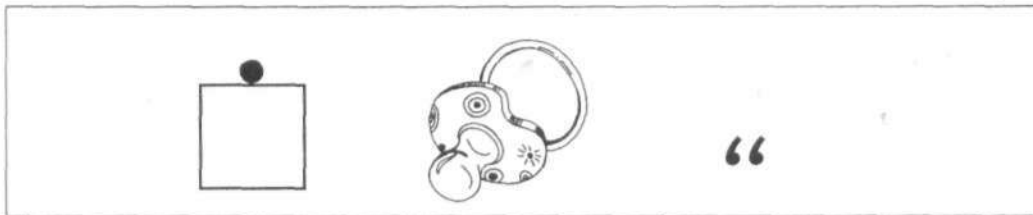
ПОКОЛЕНИЕ



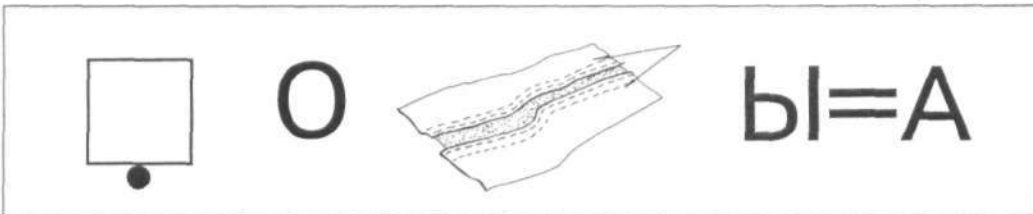
НАКОНЕЧНИК



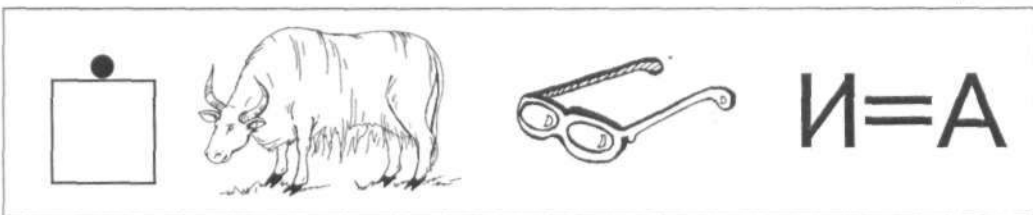
НАУКА



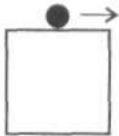
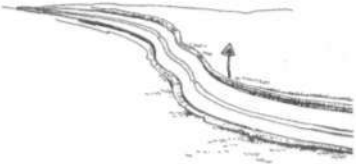
НАСОС



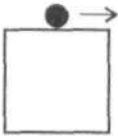

ПОДОШВА



НАВОЛОЧКА

  “ **ЖНИК**

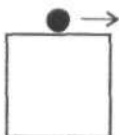

подорожник

  **КА**



посадка

 **Л**  ‘

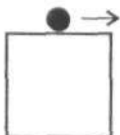

ПОЛИВ

 **Л**  **Ш=НИК**

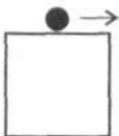
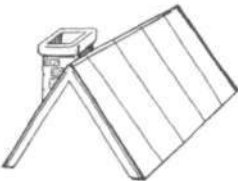
ПОЛКОВНИК

 **Л**  **Ы=А**

ПОЛОСА

  ‘ **ОК**


ПОСТУПОК

  ‘ **КА**


ПОКРЫШКА

# ОРИЕНТИРОВКА ВО ВРЕМЕНИ


## ВРЕМЕНА ГОДА



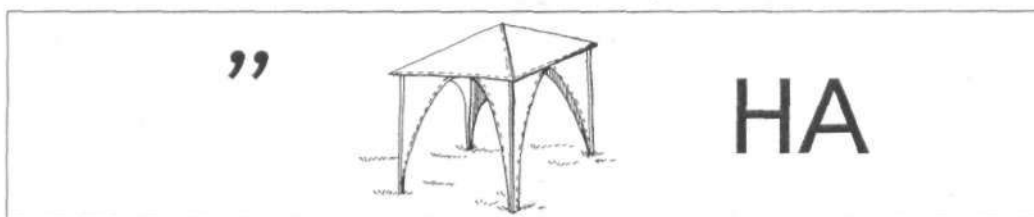
лето



осень

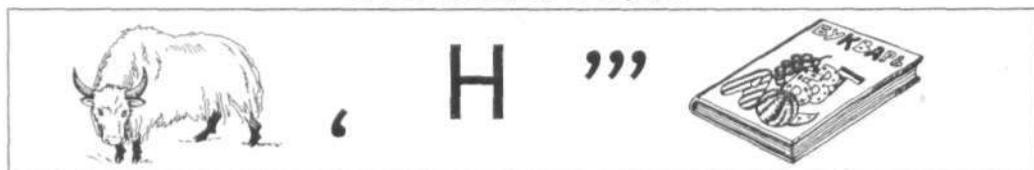


зима




весна


## МЕСЯЦЫ ГОДА



январь



февраль



март



апрель



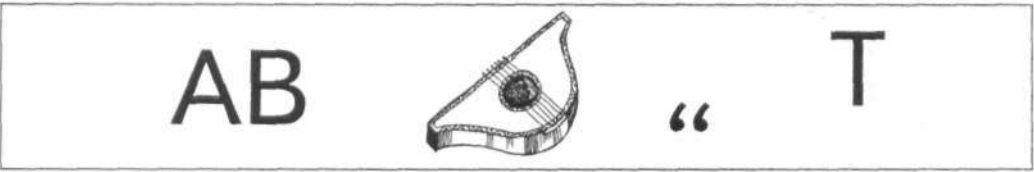
май



июнь




июль



август




сентябрь



октябрь




ноябрь



декабрь

# ДНИ НЕДЕЛИ



ЕД



НИК

понедельник


В



НИК

вторник

С




””



среда

4

““



“

Г

четверг



Н



пятница



З=С



Ы=А

суббота



Р



Е

воскресение

## ЧАСТИ СУТОК



утро



день




вечер

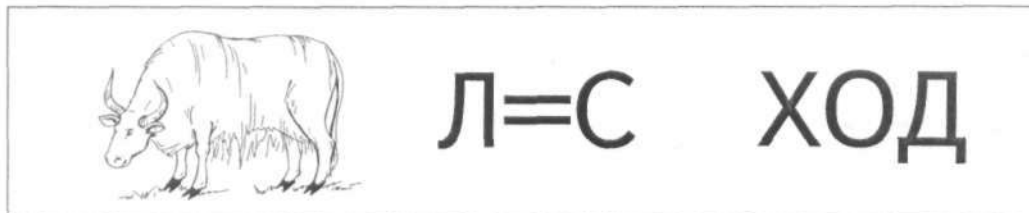


ночь

## ВРЕМЯ СУТОК



закат




восход




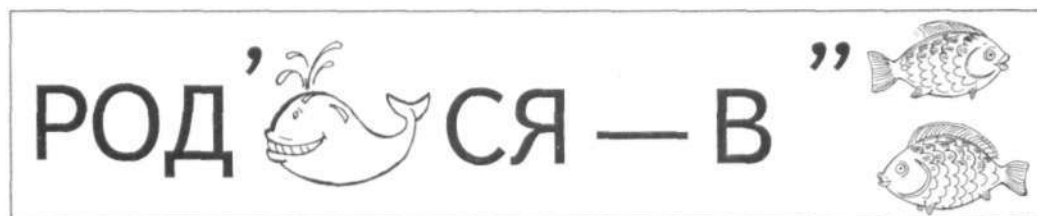

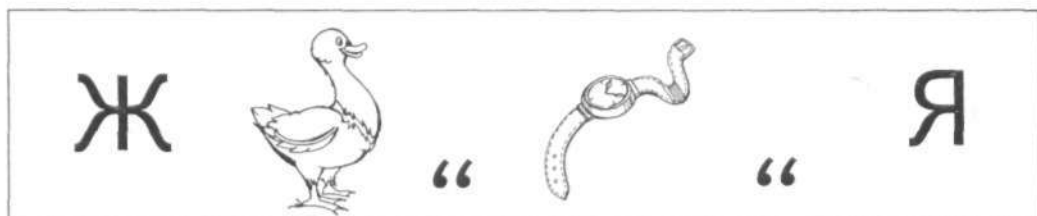
ПРОЧИТАЙ ПОСЛОВИЦЫ,  
ЗАШИФРОВАННЫЕ В РЕБУСАХ

1.



Коту нет дома — мышам воля.

2.



Жгучая крапива родится — в щи пригодится.